





RENCANA PEMBELAJARAN SEMESTER (RPS)

 SEKOLAH TINGGI ILMU EKONOMI DR. KHEZ. MUTTAQIEN PROGRAM STUDI AKUNTANSI					
Mata Kuliah	Kode MK	Rumpun Mata Kuliah	Bobot (SKS)	Semester	Tgl Penyusunan
Pengantar Akuntansi II	SE81315	Mata kuliah Wajib	3 SKS	II (Dua)	02 Agustus 2018
OTORISASI	Dosen Pengembang RPS		Koordinator Rumpun Mata Kuliah		Ketua Prodi
	 Fitri, S.E.,M.M		 Fitri, S.E.,M.M		 Sarif Hidayat, S.E.,M.M
Capaian Pembelajaran	CPL-PRODI				
	S9	menunjukkan sikap bertanggungjawab atas pekerjaan di bidang keahliannya secara mandiri			
	P1	menguasai konsep teoritis, metode dan perangkat analisis fungsi manajemen (perencanaan, Pengorganisasian, Pengatualisasian, dan pengendalian) dan fungsi organisasi (pemasaran, sumber daya manusia, dan keuangan) pada berbagai jenis organisasi			
	P2	menguasai konsep dan teknik menyusun rencana strategis dan menjabarkannya dalam rencana operasional			
	KU1	mampu menerapkan pemikiran logis, kritis, sistematis, dan inovatif dalam konteks pengembangan atau implementasi ilmu pengetahuan dan teknologi yang memperhatikan dan menerapkan nilai humaniora yang sesuai dengan bidang keahliannya			
	KU2	mampu menerapkan pemikiran logis, kritis, sistematis, dan inovatif dalam konteks pengembangan atau implementasi ilmu pengetahuan dan teknologi yang memperhatikan dan menerapkan nilai humaniora yang sesuai dengan bidang keahliannya			
	KU9	mampu mendokumentasikan, menyimpan, mengamankan, dan menemukan kembali data untuk menjamin kesahihan dan mencegah plagiasi			
	KK4	mampu berkontribusi dalam penyusunan rencana strategis organisasi dan menjabarkan rencana strategis menjadi rencana operasional organisasi pada level fungsional			
	CP-MK				

	CPMK1	Mampu menerapkan pemikiran logis, kritis, sistematis, dan inovatif dalam konteks pengembangan atau implementasi ilmu pengetahuan dan teknologi yang memperhatikan dan menerapkan nilai humaniora yang sesuai dengan bidang akuntansi
	CPMK2	Mampu mengambil keputusan secara tepat dalam konteks penyelesaian masalah di bidang akuntansi berdasarkan hasil analisis informasi dan data keuangan
	CPMK3	Mampu melakukan proses evaluasi diri terhadap kelompok kerja yang berada dibawah tanggungjawabnya, dan mampu mengelola pembelajaran secara mandiri
	CPMK4	Mampu mengkombinasikan kompetensi teknis dan keahlian profesional untuk menyelesaikan penugasan kerja di bidang akuntansi
	CPMK5	Mampu mempresentasikan informasi dan mengemukakan ide dengan jelas, baik secara lisan maupun tertulis, kepada pemangku kepentingan
	CPMK6	Mampu menjelaskan tentang kerangka konseptual akuntansi asumsi-asumsi akuntansi, prinsip-prinsip akuntansi, kendala dalam akuntansi, dan standar akuntansi internasional (IFRS)
	CPMK7	Mampu mencatat Kewajiban Jangka Pendek dan penyajiannya di laporan keuangan, serta mampu menghitung dan mencatat Penggajian
	CPMK8	Mampu menjelaskan pengertian, unsur, ketentuan dalam perjanjian persekutuan, penggolongan persekutuan, dan karakteristik persekutuan; membuat ayat jurnal dalam pendirian persekutuan, pembagian laba, likuidasi, dan keluar atau masuknya sekutu; menggambarkan bentuk dan isi laporan keuangan persekutuan.
	CPMK9	Mampu menjelaskan karakteristik Perseroan Terbatas (PT); membuat ayat jurnal untuk penerbitan saham biasa, saham treasuri, dan saham preferen; menjelaskan dan menyusun Bagian ekuitas pemegang saham di neraca.
	CPMK10	Mampu menjelaskan jenis-jenis dividen; pengaruh deviden saham dan pemecahan saham pada laporan keuangan Perseroan Terbatas; membuat ayat jurnal untuk deviden tunai dan deviden saham; mengenal pos-pos yang dilaporkan dalam laporan saldo laba; menjabarkan bentuk dan isi laporan laba rugi Perseroan Terbatas.
	CPMK11	Mampu menjelaskan pengertian Kewajiban Jangka Panjang dan jenis-jenisnya; membuat ayat jurnal untuk transaksi utang obligasi dan wesel bayar jangka panjang serta menjelaskan penyajiannya di neraca.
	CPMK12	Mampu menjelaskan mengapa perusahaan berinvestasi pada sekuritas utang dan saham; membuat ayat jurnal untuk investasi utang dan saham; menjelaskan penggunaan laporan keuangan konsolidasi; menunjukkan bagaimana investasi utang dan saham dinilai dan dilaporkan di laporan keuangan; membedakan antara investasi jangka pendek dan jangka panjang.
	CPMK13	Mampu menjelaskan kegunaan laporan arus kas; membedakan antara aktivitas operasi, investasi, dan pendanaan; menyusun laporan arus kas dengan metode langsung dan tidak langsung; menganalisis laporan arus kas.

	CPMK14	Mampu menjelaskan perlunya analisis laporan keuangan dan analisis perbandingan; menjelaskan cara-cara menganalisis laporan keuangan, yaitu analisis vertikal, horisontal, analisis rasio keuangan, menghitung, dan menganalisisnya.
Deskripsi Singkat MK		Mata kuliah ini mempelajari tentang tata cara pencatatan, mengklasifikasikan dan pelaporan laporan keuangan mengenai transaksi yang terjadi dalam perusahaan jasa dan dagang yang dipakai untuk memenuhi pihak-pihak yang berkepentingan baik didalam maupun diluar perusahaan.
Materi Pembelajaran/Pokok Bahasan		<ol style="list-style-type: none"> 1. Piutang Dagang 2. Piutang Wesel 3. Property, Plant dan Equipment (Bag 1) 4. Property Plant Equipment (Bag 2) 5. Partnership (Bag 1) 6. Partnership (Bag 2) 7. Utang jangka pendek 8. Corporation (Bag 1) 9. Corporation (Bag 2) 10. Long Term Liability 11. Investasi (Bag 1) 12. Investasi (Bag 2) 13. Menyusun Cash Flow Statement dengan metode direct(Bag 1) 14. Menyusun Cash Flow Statement dengan metode indirect (Bag 2)
Pustaka		<p>Utama :</p> <ol style="list-style-type: none"> 1. Al. Haryono Jusup. 2012. <i>Dasar-dasar Akuntansi, Jilid 2</i>, Bagian Penerbitan STIE YKPN. Yogyakarta. 2. James M. Reeve, Carl S. Warren dkk. 2009. <i>Pengantar Akuntansi Adaptasi Indonesia, Buku 2</i>. Jakarta: Salemba Empat. 3. Jerry J. Wyganndt, Donal E. Kieso, Paul D. Kimmel. 2009. <i>Accounting Prinsiples – Pengantar Akuntansi, Buku 2, Edisi 7, Edisi Indonesia</i>. Jakarta:Salemba Empat. <p>Pendukung :</p> <p>Buku-buku Pengantar Akuntansi dan sumber lain dari internet. Artikel dan Jurnal yang terkait dengan Pengantar Akuntansi.</p>
Media Pembelajaran	Perangkat Lunak :	Perangkat Keras :
	-	Laptop, Projector
Team Teaching		
Dosen Pengampu	

Minggu Ke-	Kemampuan akhir yang diharapkan	Bahan Kajian (Materi Ajar)	Metode Pembelajaran	Waktu	Pengalaman Belajar Mahasiswa (Tugas)	Kriteria dan Bentuk Penilaian	Indikator Penilaian	Bobot Nilai
(1)	(2)	(3)	(4)	(5)	(6)	(7)	(8)	(9)
1	Mahasiswa memahami secara umum materi tentang piutang dagang mulai dari klasifikasi, prosedur dan jurnalnya	Piutang Dagang 1. Klasifikasi piutang 2. Prosedur pengendalian internal 3. Piutang tak tertagih Jurnal penyisihan piutang tak tertagih	Ceramah/kuliah pakar, Simulasi praktek dan latihan	90 Menit	Mahasiswa menyelesaikan masalah khusus akuntansi piutang dagang	Pemahaman mahasiswa tentang keseluruhan materi piutang dagang, kemampuan menjawab pertanyaan dosen dan menjelaskan praktik akuntansi piutang dagang	mampu menganalisis : 1. Klasifikasi umum dari piutang. 2. Prosedur pengendalian internal yang berlaku bagi piutang dagang. 3. Sifat piutang tak tertagih.Jurnal untuk metode penyisihan akuntansi untuk tidak tertagih, dan estimasi piutang tak tertagih berdasarkan penjualan dan analisis piutang	10%

2	Mahasiswa mampu memahami materi tentang piutang wesel mulai dari klasifikasi, mencatat, menjurnal dan menyajikan dalam laporan	Piutang Wesel 1. Karakteristik piutang wesel 2. Jurnal piutang wesel 3. Piutang dalam Neraca	Ceramah/kuliah pakar, Simulasi praktek dan latihan	90 Menit	Mahasiswa menyelesaikan masalah khusus akuntansi piutang wesel	Pemahaman mahasiswa tentang keseluruhan materi piutang wesel kemampuan menjawab pertanyaan dosen dan menjelaskan praktik akuntansi piutang wesel	mampu menganalisis : 1. prosedur pengendalian internal yang berlaku bagi piutang dagang. 2. Jurnal untuk metode penyisihan akuntansi untuk tidak tertagih, dan estimasi piutang tak tertagih berdasarkan penjualan dan analisis piutang 3. Penyajian piutang dalam neraca	5%
3	Mahasiswa memahami tentang kalisifikasi, perhitungan dan pencatatan akuntansi asset berwujud dan tidak berwujud	Property, Plant dan Equipment (Bag 1) 1. Definisi Aset 2. Klasifikasi Aset 3. Capital Expenditure dan Revenue Ekspenditure 4. Jurnal perolehan asset Jurnal pelepasan asset	Ceramah/kuliah pakar, Simulasi praktek dan latihan	90 Menit	Mahasiswa menyelesaikan studi kasus tentang harga perolehan asset berwujud dan tidak berwujud	Pemahaman mahasiswa tentang asset berwujud dan tidak berwujud, kemampuan menjawab pertanyaan dosen dan menjelaskan perilaku akuntansi	memahami Property, Plant dan Equipment dalam kaitannya dengan : 1. Akuntansi untuk Aset berujud 2. Akuntansi untuk Aset tidak berujud 3. Perhitungan Harga	10%

						asset berwujud dan tidak berwujud	Perolehan dan pencatatannya	
4	Mahasiswa mampu memahami tentang amortisasi, metode amortisasi dan pencatatan akuntansi amortisasi untuk asset berwujud dan tidak berwujud	Property Plant Equipment (Bag 2) 1. Amortisasi Aset 2. Metode Amortisasi 3. Penurunan Nilai Aset 4. Ilustrasi pelaporan asset dalam Neraca	Ceramah/kuliah pakar, Simulasi praktek dan latihan	90 Menit	Mahasiswa menyelesaikan masalah tentang amortisasi utk asset berwujud dan tidak berwujud	Pemahaman mahasiswa tentang amortisasi asset berwujud dan tidak berwujud, kemampuan menjawab pertanyaan dosen dan menjelaskan perilaku akuntansi asset berwujud dan tidak berwujud yang diamortisasi	memahami Property, Plant dan Equipment dalam kaitannya dengan : 1. Amortisasi asset berujud 2. Amortisasi Aset tidak berujud 3. Amortisasi Sumber daya alam	5%
5	Mahasiswa mampu memahami tentang karakteristik, pembentukan dan pembagian laba pada partnership	Partnership (Bag 1) 1. Definisi partnership 2. Karakteristik partnership 3. Pembentukan partnership 4. Pembagian laba (rugi) partnership	Ceramah/kuliah pakar, Simulasi praktek dan latihan	90 Menit	Mahasiswa Memahami pembagian laba pada perusahaan partnership	Pemahaman mahasiswa tentang partnership, kemampuan menjawab pertanyaan dosen dan menjelaskan perhitungan laba partnership	memahami partnership, karakteristik partnership dan bagaimana pembentukan partnership, serta menghitung pembagian laba partnership	10%
6	Mahasiswa mampu memahami tentang likuidasi dan menghitung pembagian sisa	Partnership (Bag 2) 1. Definisi likuidasi partnership 2. Perhitungan likuidasi	Ceramah/kuliah pakar, Simulasi praktek dan latihan	90 Menit	Mahasiswa menyelesaikan studi kasus pada perusahaan yang dilikuidasi	Pemahaman mahasiswa tentang partnership, kemampuan	memahami partnership dan likuidasi partnership, dan menghitung	5%

	likuidasai pada patnership	3. Perlakuan akuntansi likuidasi				menjawab pertanyaan dosen dan menjelaskan perhitungan pembagian sisa pada partnership	pembagian sisa likuidasi	
7	Mahasiswa mampu memahami tentang jenis dan perlakuan akuntansi pada utang jangka pendek	Utang jangka pendek 1. Definisi utang jangka pendek 2. Jenis-jenis utang jangka pendek 3. Pencatatan akuntansi untuk utang jangka pendek	Ceramah/kuliah pakar, Simulasi praktek dan latihan	90 Menit	Mahasiswa Menghitung dan melakukan pencatatan akuntansi atas utang perusahaan	Pemahaman mahasiswa tentang utang, kemampuan menjawab pertanyaan dosen tentang pencatatan akuntansi atas utang jangka pendek	dapat menghitung dan menjelaskan Utang jangka pendek baik, jenis-jenis utang jangka pendek, dan melakukan pencatatan akuntansi atas utang jangka pendek	10%
8	UJIAN TENGAH SEMESTER (UTS)							
9	Mahasiswa memahami tentang saham, dividen dan transaksi saham perusahaan	Corporation (Bag 1) 1. Definisi perseroan 2. Modal saham 3. Transaksi saham 4. Dividen	Ceramah/kuliah pakar, Simulasi praktek dan latihan	90 Menit	Mahasiswa Menghitung modal saham dan dividen suatu perusahaan	Pemahaman mahasiswa tentang modal saham dan dividen	dapat memahami perseroan: 1. Organisasi perseroan 2. Modal saham 3. Dividen	5%
10	Mahasiswa dapat memahami tentang sumber modal, penerbitan, penarikan hingga pelaporan transaksi pada saham	Corporation (Bag 2) 1. Sumber-sumber modal perusahaan 2. Penerbitan saham 3. Penarikan saham 4. Pelaporan transaksi saham	Ceramah/kuliah pakar, Simulasi praktek dan latihan	90 Menit	Mahasiswa Menalisis sumber modal perusahaan dan mengetahui skema penerbitan saham	Pemahaman mahasiswa tentang sumber modal perusahaan, kemampuan menjawab pertanyaan dosen dan menjelaskan	dapat memahami sumber-sumber modal dalam perusahaan, mencatat penerbitan dan penarikan saham, serta menginterpretasi	10%

						mengenai penerbitan, penarikan dan pelaporan transaksi saham	kan pembagian dividen	
11	Mahasiswa memahami keberadaan hutang jangka Panjang pada suatu perusahaan, jenis-jenis dan pencatatan transaksi hutang jangka panjang	Long Term Liability 1. Definisi utang jangka panjang 2. Jenis-jenis utang jangka panjang 3. Pencatatan akuntansi utang jangka panjang	Ceramah/kuliah pakar, Simulasi praktek dan latihan	90 Menit	Mahasiswa menyelesaikan studi kasus pada perusahaan yang memiliki hutang jangka Panjang dan melakukan pencatatan akuntansinya	Pemahaman mahasiswa tentang hutang jangka Panjang dan jenis-jenisnya kemampuan menjawab pertanyaan dosen dan menjelaskan pencatatan akuntansi hutang jangka panjang	dapat memahami Utang jangka panjang dan menginterpretasikan: jenis-jenis utang jangka panjang serta pencatatan akuntansi atas utang jangka panjang	5%
12	Mahasiswa memahami investasi dengan menggunakan hutang jangka panjang	Investasi (Bag 1) 1. Temporary 2. longterm investment 3. Debt investment	Ceramah/kuliah pakar, Simulasi praktek dan latihan	90 Menit	Mahasiswa Mencatat dan menjurnal hutang jangka panjang perusahaan	Pemahaman mahasiswa tentang investasi dengan hutang jangka panjang	dapat memahami dan menginterpretasikan investasi perusahaan dalam bentuk Debt Investment	10%
13	Mahasiswa memahami perbandingan investasi dengan menggunakan modal dan hutang jangka panjang	Investasi (Bag 2) 1. Temporary dan 2. longterm investment 3. Equity investment	Ceramah/kuliah pakar, Simulasi praktek dan latihan	90 Menit	Mahasiswa Menhitung modal perusahaan	Pemahaman mahasiswa tentang investasi dengan modal dan hutang jangka panjang	dapat memahami dan menginterpretasikan investasi perusahaan dalam bentuk Debt Investment	5%
14	Mahasiswa mammpu menyusun laporan arus kas	Menyusun Cash Flow Statement dengan metode direct(Bag 1)	Ceramah/kuliah pakar, Simulasi	90 Menit	Mahasiswa Menyusun laporan aruskas	Pemahaman mahasiswa tentang cashflow	dapat menyusun Cash Flow Statement	5%

	dengan metode langsung	1. Operating Activities 2. Investing Activities 3. Financing Activities	praktek dan latihan		operasi, pendanaan dan investasi dengan metode langsung	dengan metode langsung	(Laporan arus kas) dengan metode direct	
15	Mahasiswa mampu menyusun laporan arus kas dengan metode tidak langsung	Menyusun Cash Flow Statement dengan metode indirect (Bag 2) 1. Operating Activities 2. Investing Activities 3. Financing Activities	Ceramah/kuliah pakar, Simulasi praktek dan latihan	90 Menit	Mahasiswa Menyusun laporan arus kas operasi, pendanaan dan investasi dengan metode tidak langsung	Pemahaman mahasiswa tentang cashflow dengan metode tidak langsung	menyusun Cash Flow Statement (Laporan arus kas) dengan metode Indirect	5%
16	Ujian Akhir Semester (UAS)							

Catatan

1. Minggu Pertemuan perkuliahan
2. kemampuan akhir yang diharapkan pada tiap tahap pembelajaran untuk memenuhi capaian pembelajaran lulusan
3. bahan kajian yang terkait dengan kemampuan yang akan dicapai
4. Metode pembelajaran menurut SN DIKTI dalam pelaksanaan pembelajaran mata kuliah antara lain: diskusi kelompok, simulasi, studi kasus, pembelajaran kolaboratif, pembelajaran kooperatif, pembelajaran berbasis proyek, pembelajaran berbasis masalah, atau metode pembelajaran lain, yang dapat secara efektif memfasilitasi pemenuhan capaian pembelajaran lulusan.
5. 1x(3x30") dibaca 1 minggu pertemuan, 3 sks, 30 menit jadi 90 menit/1.5 jam. Keterangan (TM= Tatap Muka BT= Belajar Terstruktur BM=Belajar Mandiri)
6. Pengalaman kerja mahasiswa berupa pengalaman dalam kegiatan di bidang tertentu pada jangka waktu tertentu, berbentuk pelatihan kerja, kerja praktik, praktik kerja lapangan atau bentuk kegiatan lain yang sejenis juga, Pengalaman belajar mahasiswa yang diwujudkan dalam deskripsi tugas yang harus dikerjakan oleh mahasiswa selama satu semester
7. Kreteria Penilaian adalah patokan yang digunakan sebagai ukuran atau tolok ukur ketercapaian pembelajaran dalam penilaian berdasarkan indikator-indikator yang telah ditetapkan. Kreteria penilaian merupakan pedoman bagi penilai agar penilaian konsisten dan tidak bias. Kreteria dapat berupa kuantitatif ataupun kualitatif.
8. Indikator penilaian kemampuan dalam proses maupun hasil belajar mahasiswa adalah pernyataan spesifik dan terukur yang mengidentifikasi kemampuan atau kinerja hasil belajar mahasiswa yang disertai bukti-bukti.
9. Presentasi Kedalaman materi ajar dalam seluruh tujuan matakuliah